



PRESTAÇÃO DE CONTAS

1º QUADRIMESTRE 2023

Apresentação em Audiência Pública

No Câmara Municipal de Sarandi em 31/05/2023

Art. 36 § 4º. O RELATÓRIO DETALHADO REFERENTE AO QUADRIMESTRE será elaborado de acordo com MODELO PADRONIZADO APROVADO PELO CONSELHO NACIONAL DE SAÚDE.

Art. 36 § 5º. O gestor do SUS apresentará, até o final dos meses de maio, setembro e fevereiro, em audiência pública na Casa Legislativa do respectivo ente da Federação, o Relatório de que trata o *caput*.

Em Conformidade com as diretrizes contidas na Lei Complementar nº. 141 de 13/01/2012, apresentamos o Relatório Quadrimestral Detalhado referente ao Primeiro Quadrimestre de 2021, demonstrando os recursos aplicados na saúde, em consonância a Programação Anual de Saúde e Lei das Diretrizes Orçamentárias.

PRESTAÇÃO DE CONTAS

1º QUADRIMESTRE 2023

Janeiro, Fevereiro, Março e Abril/2023

Secretaria Municipal de Saúde de Sarandi

Avenida Londrina nº. 1.174

Sarandi – Paraná

Márcio Manoel de Souza
Secretário Municipal de Saúde



Decreto Presidencial n.º. 7508 – 08/06/2011

LEI COMPLEMENTAR N.º. 141/2012

A Lei complementar 141, de 13/01/2012, regulamentou a Emenda Constitucional 29, e em seu capítulo IV (da Transparência, visibilidade, fiscalização, avaliação e controle) sessão III (da prestação de contas) Artigos 36 e 41 estabelece que:

- I - montante e fonte dos recursos aplicados no período;
- II - auditorias realizadas ou em fase de execução no período e suas recomendações e determinações;
- III - oferta e produção de serviços públicos na rede assistencial própria, contratada e conveniada, cotejando esses dados com os indicadores de saúde da população em seu âmbito de atuação.
-
- § 4º O Relatório de que trata o caput será elaborado de acordo com modelo padronizado aprovado pelo Conselho Nacional de Saúde, devendo-se adotar modelo simplificado para Municípios com população inferior a 50.000 (cinquenta mil habitantes).
- § 5º. O gestor do SUS apresentará, até o final dos meses de maio, setembro e fevereiro, em audiência pública na Casa Legislativa do respectivo ente da Federação, o Relatório de que trata o caput.
- Art. 41. Os Conselhos de Saúde, no âmbito de suas atribuições, avaliarão a cada quadrimestre o relatório consolidado do resultado da execução orçamentária e financeira no âmbito da saúde e o relatório do gestor da saúde sobre a repercussão da execução desta Lei Complementar nas condições de saúde e na qualidade dos serviços de saúde das populações respectivas e encaminhará ao Chefe do Poder Executivo do respectivo ente da Federação as indicações para que sejam adotadas as medidas corretivas necessárias.

Composição – Equipamento Social

14 Estratégias Saúde da Família

10 Unidades Básicas de Saúde

Clementino José Francelino da Silva; Clínica Materno Infantil Dr. Donizete Hernandes; Durval Rodrigues; Durvalino Rocha; Luzia Ramos Santiago; Maria Jose Godinho da Silva; Paulo Rodrigues; Pioneiro Antonio Muniz da Silva Filho; Pioneiro Jaime Aparecido da Costa; Pioneiro Osvaldo Luvizeto.



PREFEITURA DO MUNICÍPIO DE SARANDI - PARANÁ
FUNDO MUNICIPAL DE SAÚDE
Fone: (44) 3288-7000

01 CEME – Centro de especialidades Municipal

01 CAPS II – Centro Atendimento Psicossocial

01 SAE/CTA

01 Unidade de Pronto Atendimento (UPA)

Composição Município – 15º. Regional de Saúde

Composição Municípios – Distrito Vale Azul

Código IBGE: 412625

População: 98.888 habitantes

Ano Censo: 2021 – DATASUS

9



PREFEITURA DO MUNICÍPIO DE SARANDI - PARANÁ
FUNDO MUNICIPAL DE SAÚDE
Fone: (44) 3288-7000

PRODUTIVIDADE DO MUNICIPIO NO
1º QUADRIMESTRE/2023
CONSULTAS NAS UBS

Clínica Materno Infantil Dr. Donizete Hernandez

	JAN	FEV	MAR	ABR	TOTAL
0-12 anos	223	215	445	320	1.203
13-59 anos	635	576	779	600	2.590
60 anos ou mais	338	292	410	329	1.369
Pré-natal	78	65	81	54	278
Atend. Enfermeiro	88	95	142	143	468
TOTAL	1362	1.243	1.857	1.446	5.908

Clementino José Francelino da Silva

	JAN	FEV	MAR	ABR	TOTAL
0-12 anos	17	38	51	71	177
13-59anos	373	276	435	407	1.491
60 anos ou mais	243	149	260	172	824
Pré-natal	17	11	11	13	52
Atend. Enfermeiro	67	39	62	51	219
TOTAL	717	513	819	714	2.763

Durval Rodrigues

	JAN	FEV	MAR	ABR	TOTAL
0-12 anos	61	49	22	18	150
13-59 anos	563	326	634	356	1879
60 anos ou mais	204	121	246	102	673
Pré-natal	62	46	60	39	207
Atend. Enfermeiro	135	101	116	60	412
TOTAL	1025	643	1078	575	3321

Durvalino Rocha

	JAN	FEV	MAR	ABR	TOTAL
0-12 anos	26	14	60	47	147
13-59 anos	409	329	532	482	1.752
60 anos ou mais	386	182	421	375	1.364
Pré-natal	79	69	90	86	324
Atend. Enfermeiro	186	149	235	204	774
TOTAL	1.086	743	1.338	1.194	4.361

Luzia Ramos Santiago

	JAN	FEV	MAR	ABR	TOTAL
0-12 anos	176	73	65	111	425
13-59 anos	1.582	1.025	717	1.067	4.391
60 anos ou mais	561	359	298	400	1.618
Pré-natal	139	90	53	56	338
Atend. Enfermeiro	180	120	232	227	759



PREFEITURA DO MUNICÍPIO DE SARANDI - PARANÁ
FUNDO MUNICIPAL DE SAÚDE
Fone: (44) 3288-7000

TOTAL	2.638	1.667	1.365	1.861	7.531
--------------	--------------	--------------	--------------	--------------	--------------

Maria José Godinho da Silva					
	JAN	FEV	MAR	ABR	TOTAL
0-12 anos	52	35	48	35	170
13-59anos	974	701	804	615	3.094
60 anos ou mais	476	262	376	262	1.376
Pré-natal	120	99	120	92	431
Atend. Enfermeiro	146	68	112	77	403
TOTAL	1.768	1.165	1.460	1.081	5.474

Paulo Rodrigues					
	JAN	FEV	MAR	ABR	TOTAL
0-12 anos	2	10	02	6	20
13-59 anos	14	69	47	35	165
60 anos ou mais	8	39	27	37	111
Pré-natal	0	11	6	8	35
Atend. Enfermeiro	24	25	17	26	92
TOTAL	48	154	99	112	423

Pioneiro Antonio Muniz da Silva Filho					
	JAN	FEV	MAR	ABR	TOTAL
0-12 anos	165	105	225	160	655
13-59 anos	1.346	741	1.353	929	4.369
60 anos ou mais	493	256	490	380	1.619
Pré-natal	70	39	69	51	229
Atend. Enfermeiro	255	236	433	308	1.232
TOTAL	2.329	1.377	2.570	1.828	8.104

Pioneiro Jaime Aparecido da Costa					
	JAN	FEV	MAR	ABR	TOTAL
0-12 anos	157	142	202	201	702
13-59 anos	869	815	997	775	3.456
60 anos ou mais	428	426	490	441	1.785
Pré-natal	77	73	126	93	369
Atend. Enfermeiro	207	289	338	294	1.128
TOTAL	1.738	1.745	2.153	1.804	7.440

Pioneiro Osvaldo Luvizeto					
	JAN	FEV	MAR	ABR	TOTAL
0-12 anos	93	55	212	108	468
13-59anos	956	756	1.411	831	3.954
60 anos ou mais	449	386	656	385	1.876
Pré-natal	116	88	103	34	341
Atend. Enfermeiro	205	225	298	215	943
TOTAL	1.819	1.510	2.680	1.573	7.582

Fonte: e-SUS



PREFEITURA DO MUNICÍPIO DE SARANDI - PARANÁ
FUNDO MUNICIPAL DE SAÚDE
Fone: (44) 3288-7000

PREVENTIVO DE COLO UTERINO					
	JAN	FEV	MAR	ABR	TOTAL
Clínica Materno Infantil Dr. Donizete Hernandez	13	29	52	46	140
UBS Clementino José Francelino da Silva	13	10	16	11	50
UBS Durval Rodrigues	29	7	26	13	75
UBS Durvalino Rocha	17	19	37	33	106
UBS Luzia Ramos Santiago	32	16	45	37	130
UBS Maria José Godinho da Silva	11	15	48	14	88
UBS Paulo Rodrigues	4	8	3	4	19
UBS Pioneiro Antonio Muniz da Silva Filho	35	11	53	56	155
UBS Pioneiro Jaime Aparecido da Costa	31	25	28	25	109
UBS Pioneiro Osvaldo Luvizeto	49	43	38	29	159
TOTAL	234	183	346	268	1.031

Fonte: e-SUS

CURATIVOS					
	JAN	FEV	MAR	ABR	TOTAL
Clínica Materno Infantil Dr. Donizete Hernandez	19	15	41	33	108
UBS Clementino José Francelino da Silva	5	8	18	9	40
UBS Durval Rodrigues	53	24	30	28	135
UBS Durvalino Rocha	39	38	33	42	152
UBS Luzia Ramos Santiago	87	79	76	73	315
UBS Maria José Godinho da Silva	15	7	17	5	44
UBS Paulo Rodrigues	0	50	29	13	92
UBS Pioneiro Antonio Muniz da Silva Filho	11	3	4	5	23
UBS Pioneiro Jaime Aparecido da Costa	37	26	54	38	155
UBS Pioneiro Osvaldo Luvizeto	82	0	1	0	83
TOTAL	348	250	214	246	1.147

Fonte: e-SUS

ATENDIMENTO DE CLASSIFICAÇÃO DE RISCO NA UNIDADE DE PRONTO ATENDIMENTO - UPA						
	Vermelho	Laranja	Amarelo	Verde	Azul	Total
JAN	7	175	2.004	4.834	535	7.555
FEV	9	173	2.036	4.816	440	7.474
MAR	1	252	2.494	5.341	470	8.558
ABR	8	305	3.041	5.989	626	9.969
TOTAL	25	905	9.575	20.980	2.071	33.556
PERCENTUAL	0,07	2,70	28,53	62,53	6,17	100

Fonte: Contas Médicas.

CLASSIFICAÇÃO DE RISCO MANCHESTER			
Nº.	PRIORIDADE	COR	TEMPO
1	Emergente	Vermelho	0 minutos
2	Muito Urgente	Laranja	10 minutos
3	Urgente	Amarelo	60 minutos - até 1hs
4	Pouco Urgente	Verde	120 minutos - até 2hs
5	Não Urgente	Azul	240 minutos até 4hs



PREFEITURA DO MUNICÍPIO DE SARANDI - PARANÁ
FUNDO MUNICIPAL DE SAÚDE
Fone: (44) 3288-7000

ATENDIMENTOS - UPA		
MÊS	Atend. Enf. ^a UPA	Atend. Pacte. UPA
JAN	7.967	7.937
FEV	7.694	7.694
MAR	8.986	8.986
ABR	1.0634	10.634
TOTAL	35.281	35.281

Fonte: Contas Médicas

ATENDIMENTOS DO SAMU	
JAN	775
FEV	731
MAR	997
ABR	918
TOTAL	3421

Fonte: Contas Médicas

Mês	Ocorrências Totais	Atendimentos Totais	Informações/Orientações	Cancelados	Trotes	Vinculados	USA	USB	Helicóptero	Orientação Médica	Outros	TOTAL
JAN	738	775	0	0	0	2	16	586	0	40	77	2.234
FEV	703	731	0	0	0	4	34	536	0	30	79	2.117
MAR	952	997	0	0	0	0	46	711	0	36	88	2.830
ABR	868	918	0	0	0	0	25	658	0	30	105	2.604
TOTAL	3.261	3.421	0	0	0	6	121	2.491	0	136	349	9.785

Fonte: Contas Médicas

CADASTROS (CAPITAÇÃO PONDERADA)					
	JAN	FEV	MAR	ABR	TOTAL
Domiciliar e Territorial	1.533	1.540	1.567	1.318	5.958
Individual	3.127	2.868	4.759	3.944	14.698

Fonte: e-SUS

PRODUÇÃO CBO GERAL					
DESCRIÇÃO	JAN	FEV	MAR	ABR	TOTAL
Atendimento domiciliar	9	5	8	4	26
Atendimento Individual	6.137	5.179	7.584	6.383	25.283
Atendimento odontológico individual	315	318	472	373	1.478
Atividade coletiva	12	201	508	391	1.112
Procedimentos individualizados	12.280	8.731	12.656	10.005	43.672
Vacinação	10.025	8.202	11.985	0	30.212
Visita Domiciliar e	11.088	8.901	13.232	7.720	40.941



PREFEITURA DO MUNICÍPIO DE SARANDI - PARANÁ
FUNDO MUNICIPAL DE SAÚDE
Fone: (44) 3288-7000

territorial					
TOTAL	39.866	31.537	46.445	24.876	142.724

Fonte: e-SUS

OBS.: Relatório gerado em 02/05/2023. Pode ocorrer demora na migração de dados e por isso alguns valores estarem diferentes do real.

SISTEMA DE PROGRAMA NACIONAL DO CONTROLE DA DENGUE				
Mês	Trabalhados	Fechados	Recuperados	Tratamento Focal
Jan	9.419	8.561	0	22
Fev	5.944	5.171	0	20
Mar	16.333	13.865	0	65
Abr	5.044	4.570	0	4
TOTAL	36.740	32.167	0	111

Fonte: DATASUS - SisPNCD - Módulo Local

SERVIÇO SOCIAL DA SECRETARIA DE SAÚDE					
ADULTO					
	JAN	FEV	MAR	ABR	TOTAL
Fraldas	10	9	69	49	137
Visitas Domiciliares	4	4	0	2	10
Encaminhado	8	10	6	5	29
Atendimento das UBS	1	3	2	3	9
Programas Estaduais	1	0	0	0	1
Planejamento Familiar	3	5	15	25	48
Planejamento Gerais	3	3	5	1	12
SUB-TOTAL	30	34	97	85	246
CRIANÇA E ADOLESCENTE					
	JAN	FEV	MAR	ABR	TOTAL
Fraldas	1	14	15	9	39
Visitas Domiciliares	1	2	0	1	4
Encaminhado	6	1	2	2	11
Atendimento das UBS	1	1	1	0	3
Programas Estaduais	1	0	0	0	1
Planejamento Familiar	0	0	0	1	1
Planejamento Gerais	1	5	8	3	17
SUB-TOTAL	11	23	26	16	76
TOTAL	41	57	123	101	322

Fonte: Registros Próprios do Serviço Social da Secretaria de Saúde

VIGILÂNCIA SANITÁRIA	
Procedimentos	Quantidade
Cadastro de Estabelecimento	30
Coleta de Amostra para análise fiscal => (água)	95
Emissão de Alvará de licença Sanitária para Estabelecimento de Saúde	33
Inspeção dos Estabelecimento Sujeita a Vigilância Sanitária	1.575
Licenciamento dos Estabelecimento Sujeito a Vigilância Sanitária	73
Aplicação de Multas	2
Análise de Projeto Básico de Arquitetura	10



PREFEITURA DO MUNICÍPIO DE SARANDI - PARANÁ
FUNDO MUNICIPAL DE SAÚDE
Fone: (44) 3288-7000

TOTAL	1.818
--------------	--------------

Fonte: Vigilância Sanitária

ATENDIMENTO AMBULÂNCIAS	
	Secretaria de Saúde
Hemodiálise/Oncologia	-
Curitiba	57
Londrina	79
Região	66
TOTAL	202

Fonte: Setor de Frotas e CEME

SETOR DE ODONTOLOGIA	
AÇÕES DE PROMOÇÃO E PREVENÇÃO EM SAÚDE	
Escovação	23.895
Bochecho	23.895
Palestra	42
Primeira Consulta Odontológica	459
Consultas de retorno (manutenção)	244
Consulta Odontológica <01 ano	14
Consulta Odontológica Programática 01 a 34 anos	901
Consulta Odontológica Programática 35 a 69 anos	508
Consulta Odontológica Programática 70 a 100 anos	62
Acesso a polpa dentaria e medicação (por dente)	208
Aplicação de cariostático (por dente) (0101020058)	43
Aplicação de selante (por dente) (0101020066)	33
Aplicação tópica de flúor (individual por sessão)	66
Atendimento de urgência em atenção básica (0301060037)	630
Atividade educativa/orientação em grupo na atenção básica	551
Drenagem de abscesso (0401010031)	22
Exodontia de dente decíduo (0414020120)	52
Exodontia de dente permanente (0414020138)	76
Primeira consulta odontologica programática (0301010153)	394
Profilaxia / remoção da placa bacteriana (0307030040)	169
Pulpotomia dentária (0307020070)	23
Raspagem alisamento e polimento supragengivais (por sextante) (0307030059)	108
Raspagem alisamento subgengivais (por sextante) (0307030024)	35
Restauração de dente decíduo (0307010023)	-
Restauração de dente permanente anterior (0307010031)	115
Restauração de dente permanente posterior (0307010040)	261
Retirada de pontos de cirurgias básicas (por paciente) (0301100152)	22
Selamento provisório de cavidade dentária (0101020090)	292
Curativo de demora com ou sem preparo	157
Capeamento pulpar	53
Tratamento restaurador traumático TRA/ART	60

Fonte: G-MUS



PREFEITURA DO MUNICÍPIO DE SARANDI - PARANÁ
FUNDO MUNICIPAL DE SAÚDE
Fone: (44) 3288-7000

DISTRIBUIÇÃO DE FÓRMULA INFANTIL		
	CRIANÇAS ATENDIDAS	QUANTIDADE FORNECIDA
JAN	36	1.112
FEV	5	109
MAR	27	1.297
ABR	25	751
TOTAL	93	3.269

DISTRIBUIÇÃO DE FÓRMULA ADULTA		
JAN	18	596
FEV	4	125
MAR	32	1.228
ABR	17	533
TOTAL	71	2.482

Fonte: Setor de Nutrição

ATENDIMENTOS FARMÁCIA ESPECIAL CEME	
ATIVIDADE	TOTAL
Dispensação	9.476
Renovações	2.369
Novos Processos	1.228
Entrega de Documentos	1.842
Paraná Sem Dor	-
Transferência	287
Atendimentos Diversos	2.260
TOTAL	17.462

Fonte: Setor de Farmácia

ATENDIMENTOS REALIZADOS NO CEME	
Especialidade	Número de Atendimentos
Farmácia Municipal	17.462
Fisioterapia	1.987
Fisioterapia domiciliar (UNINGÁ)	192
Fonoaudióloga	160
Ultrassonografia	0
Fonoaudióloga (UNINGÁ)	90
Gastroenterologia (Dr. Paulo Sérgio)	348
Eletrocardiograma	750
Impedanciometria (UNINGÁ)	65
Audiometria (UNINGÁ)	65
Cardiopediatria (UNINGÁ)	69
Pediatria (UNINGÁ+ UNICESUMAR)	264
Infecto pediatria (UNINGÁ)	66
Ginecologia (UNINGÁ + UNICESUMAR)	420
Psiquiatria (UNICESUMAR) + Dr. Victor	220
Nutricionista (UNINGÁ)	170
Obstetrícia (UNINGÁ)	392
Geriatrics (UNICESUMAR)	120
Pequena Cirurgia (UNICESUMAR)	162



PREFEITURA DO MUNICÍPIO DE SARANDI - PARANÁ
FUNDO MUNICIPAL DE SAÚDE
Fone: (44) 3288-7000

Cardiologia (UNICESUMAR)	205
Gastroenterologia (UNICESUMAR)	72
Pneumologia (UNICESUMAR)	192
Otorrinolaringologia(UNICESUMAR)	115
Endocrinologia (UNICESUMAR)	120
Dermatologia (UNICESUMAR)	90
Vascular (UNICESUMAR)	138
Ortopedia (UNICESUMAR + UNINGÁ)	220
Ambulatório de Feridas (CEME)	40
TOTAL DE ATENDIMENTOS:	24.194

Fonte: Centro Municipal de Especialidades

PROCEDIMENTOS AUDITADO NO SERVIÇO DE AUDITORIA MUNICIPAL	
Aditado (Consulta Risco Cirúrgico)	290
Exames Laboratoriais => Cotas SUS	R\$
Laboratório São Luiz (SUS)	17.890,00
Laboratório Santa Paula (SUS)	58.030,80

Fonte: Auditoria

ATENDIMENTOS REALIZADOS ATRAVÉS DO CONSÓRCIO CISAMUSEP	
EXAMES/CONSULTAS	
Exames e consultas Especializados Financeiro da Saúde (R\$ 1.122.186,81)	37.396
Exames cota SUS (CISAMUSEP)	2.111
Consultas especializadas SUS (CISAMUSEP)	3.008
OUTROS EXAMES COTA SUS	
Fisioterapia SUS (Fisio Sarandi)	400
RX SUS (Metroimagem)	1.750
Ultrassom SUS (Metroimagem)	124
Tomografia SUS (Metroimagem)	310
Endoscopia SUS (Unigastro)	300
CONSULTAS LIBERADAS PELO SISTEMAS GSUS	
Neurocirurgia	70
Neurologia Adulto	75
Hepatologia	8
CONSULTAS/EXAMES/CIRURGIAS LIBERADAS PELO SISREG	
Oncologia	157
Cardiologia Clínica	56
Endovascular	10
Prótese Auditiva	5
Nefrologia Adulto	67
Ressonância Magnética	86

Fonte: Setor de Agendamento

CAPS II	
Atendimento individual de paciente em CAPS	2.945
Atendimento em grupo de paciente em CAPS	240
Atendimento familiar em CAPS	167
Acolhimento inicial	134
Atendimento domiciliar para pacientes de CAPS	35



PREFEITURA DO MUNICÍPIO DE SARANDI - PARANÁ
FUNDO MUNICIPAL DE SAÚDE
Fone: (44) 3288-7000

Ações de articulação de redes intra/intersetoriais	51
Fortalecimento do protagonismo de usuários de CAPS e seus familiares	4
Práticas corporais em CAPS	88
Práticas expressivas e comunicativas em CAPS	105
Atenção às situações de crise	7
Matriciamento de equipes da Atenção Básica	8
Ações de reabilitação Psicossocial	20
Matriciamento de equipes de pontos de atenção de urgência e emergência e dos serviços hospitalares de referência para atenção as pessoas com sofrimento ou transtorno mental e com necessidades de saúde decorrentes do uso de álcool/crack e outras drogas	5
Promoção de contratualidade no território	73
TOTAL	3.882

Fonte: Sistema G-MUS

PROCEDIMENTOS EM CAPS II	
Aferição de Pressão Arterial	10
Avaliação antropométrica	1
Glicemia Capilar	2
TOTAL	13

Fonte: Sistema G-MUS

Serviço de Imunização					
De Janeiro a Abril/2023					
	JAN	FEV	MAR	ABR	Total
BCG (BCG)	129	94	157	112	492
Febre Amarela (FA)	502	489	443	352	1.786
Haemophilus influenzae tipo b (Hib)	4	1	2	0	7
Hepatite A (HA)	119	99	109	92	419
Hepatite B (HB)	596	560	570	497	2.223
Raiva - Cultivo Celular/Vero (RV)	401	149	1.577	8.025	10.152
Varicela	26	16	17	22	81
Dupla Adulto (dT)	104	98	100	154	456
Poliomielite inativada (VIP)	525	573	674	623	2.395
Meningocócica Conjugada - C (MncC)	407	287	390	299	1.383
Oral Poliomielite (VOP)	358	261	386	349	1.454
Oral de Rotavírus Humano (VORH)	247	203	207	195	852
Pentavalente (DTP+HB+Hib) (PENTA)	263	183	266	212	924
Pneumocócica 10valente	406	287	432	300	1.425
Pneumocócica Polissacarídica 23 Valente (Pn23)	391	327	427	331	1.476
Tríplice Acelular (DTPa)/HEXA	11	7	3	0	21
Tríplice Bacteriana (DTP)	15	4	14	6	39
Tríplice Viral (SCR)	309	251	259	205	1.024
Imunoglobulina humana anti-Hepatite B (IGHAIB)	223	221	247	340	1.031
Tetraviral (sarampo, rubéola, caxumba e varicela)	0	0	0	0	0
HPV Quadrivalente - Feminino	0	0	0	0	0
HPV Quadrivalente - Masculino	223	120	100	99	542
dTpa	204	227	106	118	655
	49	68	78	94	289



PREFEITURA DO MUNICÍPIO DE SARANDI - PARANÁ
FUNDO MUNICIPAL DE SAÚDE
Fone: (44) 3288-7000

Total	5.512	4.525	6.564	12.425	29.026
--------------	--------------	--------------	--------------	---------------	---------------

Fonte: GMUS, SPNI Web e SIPNI Campanha.

Vacinação Contra COVID			
1ª Dose	2ª Dose	3ª Dose/Reforço	Total
934	1.100	9.500	11.534

Fonte: Serviço de Imunização.

SAE/CTA	
Procedimentos e atividades realizadas	
Procedimento	Quantidade
Consultas médicas (infecologia)	139
Consultas médicas (clínico geral)	50
Consultas/atendimentos equipe de enfermagem	375
Testes rápidos (HIV, sífilis, hepatites B e C)	180
Vacinação contra influenza	60
Consultas/atendimentos psicólogo*	148
Consultas/atendimentos serviço social (pós-consulta)	163

*Psicóloga esteve de férias em janeiro/2023

OBS.: O serviço realiza ainda: dispensação de medicamentos aos pacientes, campanha de conscientização da prevenção do HIV/AIDS e outras IST e campanha de Carnaval com a distribuição de panfletos, preservativos e materiais educativos.



PREFEITURA DO MUNICÍPIO DE SARANDI - PARANÁ
FUNDO MUNICIPAL DE SAÚDE
Fone: (44) 3288-7000

SECRETÁRIA MUNICIPAL DE SAÚDE SARANDI
FUNDO MUNICIPAL DE SAÚDE DE SARANDI
RELATÓRIO QUADRIMESTRAL ANO/2023
1º QUADRIMESTRE/2023
DEMONSTRATIVO DE DESPESAS FONTE 51

Projeto atividade	Valor
Manutenção do Programa de Agentes Comunitários de Saúde - PACS	304.466,69
Manutenção e Desenvolvimento das Atividades da Vigilância em Saúde - Programa de Combate a Endemias	199.097,57

DEMONSTRATIVO DE DESPESAS FONTE 1000

Projeto atividade	Valor
Equipamentos e Material Permanente para a Gestão da Secretaria Municipal de Saúde	4.600,00
Manutenção das Atividades da Secretaria Municipal de Saúde	338.374,04
Equipamentos e Material Permanente para o Atendimento das Atividades do Conselho Municipal de Saúde	0,00
Manutenção das Atividades do Conselho Municipal de Saúde	0,00
Manutenção das Atividades de Atendimento à Saúde da Criança e do Adolescente	340.246,91
Obras e Instalações para o Fundo Municipal de Saúde	0,00
Equipamentos e Material Permanente para o Atendimento das Ações de Atenção Básica	14.160,00
Equipamentos e Material Permanente para a Gestão do Frota	559,00
Equipamentos e Material Permanente para a Assistência Farmacêutica	0,00
Participação do Município nos Consórcios Intermunicipais de Saúde	1.386.582,13
Manutenção do Programa de Atenção Básica - PAB	1.347.839,46
Manutenção do Programa de Agentes Comunitários da Saúde - PACS	943,50
Manutenção do Programa da Saúde da Família - PSF	782.453,87
Gestão da Frota da Secretaria Municipal de Saúde	123.388,84
Manutenção e Desenvolvimento das Atividades da Assistência Farmacêutica	2.463,75
Equipamentos e Material Permanente para a Assistência Hospitalar e Ambulatorial	0,00
Manutenção das Atividades da Unidade de Pronto Atendimento - UPA	1.483.694,50
Manutenção do Programa de Serviços de Atendimento Móvel de Urgência - SAMU	821.702,61
Equipamentos e Material Permanente para o Suporte Profilático e Terapêutico	0,00
Manutenção do Programa DST/AIDS	17.311,10
Manutenção do Teto Municipal Rede Saúde Mental (RESME) - CAPS II	135.333,23
Manutenção e Desenvolvimento das Atividades do Centro de Especialidades	34.385,35
Manutenção e Desenvolvimento das Atividades de Atendimento a Drogaditos/Alcoolistas	0,00
Incentivo e Apoio às Instituições sem Fins Lucrativos na Área da Saúde	41.336,00
Manutenção das Atividades de Vigilância Sanitária - Parte FNS - Piso Fixo	6.309,50
Equipamentos e Material Permanente para Vigilância Epidemiológica	0,00
Manutenção de Vigilância em Saúde (PFVS) Piso Fixo - Epidemiologia	347,74
Manutenção e Desenvolvimento das Atividades da Vigilância em Saúde - Programa de Combate a Endemias	511,96

DEMONSTRATIVO DE DESPESAS FONTE 1303



PREFEITURA DO MUNICÍPIO DE SARANDI - PARANÁ
FUNDO MUNICIPAL DE SAÚDE
Fone: (44) 3288-7000

Projeto atividade	Valor
Manutenção das Atividades da Secretaria Municipal de Saúde	883.617,92
Manutenção do Programa de Atenção Básica - PAB	2.473.943,13
Manutenção do Programa de Agentes Comunitário da Saúde - PACS	0,00
Manutenção do Programa Saúde da Família - PSF	764.462,99
Gestão da Frota da Secretaria Municipal de Saúde	345.423,59
Manutenção e Desenvolvimento das Atividades da Assistência Farmacêutica	0,00
Manutenção das Atividades da Unidade de Pronto Atendimento - UPA	3.157.589,21
Manutenção do Programa de Serviço de Atendimento Móvel de Urgência - SAMU	94.940,79
Manutenção do Programa de DST/AIDS	95.511,55
Manutenção do Teto Municipal Rede Saúde Mental (RSME) - CAPS II	162.690,66
Manutenção e Desenvolvimento das Atividades do Centro de Especialidades	413.935,66
Manutenção das Atividades de Vigilância Sanitária - PARTE FNS - PISO FIXO	44,83
Manutenção de Vigilância em Saúde (PFVS) PISO FIXO - EPIDEMIOLOGIA	224.222,15
Manutenção e Desenvolvimento das Atividades da Vigilância em Saúde - Programa de Combate a Endemias	0,00

DEMONSTRATIVO DE DESPESAS FONTE 1510

Projeto atividade	Valor
Equipamentos e Material Permanente para a Vigilância Sanitária	0,00
Manutenção das Atividades de Vigilância Sanitária - PARTE FNS - PISO FIXO	232.610,29

DEMONSTRATIVO DE DESPESAS FONTE 3000

Projeto atividade	Valor
Equipamentos e Material Permanente para o Atendimento das Ações de Atenção Básica	0,00

DEMONSTRATIVO DE DESPESAS FONTE 3033

Projeto atividade	Valor
Equipamentos e Material Permanente para o Atendimento das Ações de Atenção Básica	0,00

DEMONSTRATIVO DE DESPESAS FONTE 3051

Projeto atividade	Valor
Manutenção do Programa de Agentes Comunitários de Saúde - PACS	321.562,92
Manutenção e Desenvolvimento das Atividades da Vigilância em Saúde - Programa de Combate a Endemias	200.047,88

DEMONSTRATIVO DE DESPESAS FONTE 3303

Projeto atividade	Valor
Manutenção das Atividades da Unidade de Pronto Atendimento - UPA	1.083.367,33
Manutenção do Programa de Serviço de Atendimento Móvel de Urgência - SAMU	46.173,61
Manutenção e Desenvolvimento das Atividades da Vigilância em Saúde - Programa de Combate a Endemias	225.959,61

DEMONSTRATIVO DE DESPESAS FONTE 3518

Projeto atividade	Valor
-------------------	-------



PREFEITURA DO MUNICÍPIO DE SARANDI - PARANÁ
FUNDO MUNICIPAL DE SAÚDE
Fone: (44) 3288-7000

Equipamentos e Material para Atendimento das Ações de Atenção Básica	34.199,20
Equipamentos e Material Permanente para a Assistência Farmacêutica	0,00
Equipamentos e Material Permanente para a Assistência Hospitalar e Ambulatorial	0,00
Equipamentos e Material Permanente para a Vigilância Sanitária	0,00
Equipamentos e Material Permanente para a Vigilância Epidemiológica	34.199,20

DEMOSTRATIVO DE DESPESAS FONTE 5494

Projeto atividade	Valor
Manutenção do Programa de Atenção Básica - PAB	1.569,08
Manutenção das Atividades do APSUS	0,00
Manutenção e Desenvolvimento das Atividades da Assistência Farmacêutica	0,00

DEMOSTRATIVO DE DESPESAS FONTE 6494

Projeto atividade	Valor
Manutenção das Atividade de Atendimento à Saúde da Criança e do Adolescente	0,00
Manutenção do Programa de Atenção Básica - PAB	56.822,23
Manutenção do Programa de Agentes Comunitários da Saúde - PACS	773.425,49
Manutenção do Programa Saúde da Família - PSF	0,00
Manutenção e Desenvolvimento das Atividades da Assistência Farmacêutica	124.435,27
Manutenção das Atividades da Unidade de Pronto Socorro - UPA	199.402,69
Manutenção do Programa de Serviço de Atendimento Móvel de Urgência - SAMU	47.240,03
Manutenção do Programa DST/AIDS	46.358,44
Manutenção do Teto Municipal Rede Saúde Mental (RSME) - CAPS II	147.954,11
Manutenção das Atividades de Vigilância Sanitária - Parte FNS - Piso Fixo	0,00
Equipamento e material Permanente para a Vigilância Epidemiológica	0,00
Manutenção de Vigilância em Saúde (PFVS) - Epidemiologia	158.985,26
Manutenção e Desenvolvimento das Atividades da Vigilância em Saúde - Programa de Combate a Endemias	278.148,61

DEMOSTRATIVO DE DESPESAS FONTE 33494

Projeto atividade	Valor
Manutenção do Programa de Atenção Básica - PAB	3.206,99
Manutenção e Desenvolvimento das Atividades da Assistência Farmacêutica	0,00
Manutenção das Atividades da Unidade de Pronto Atendimento - UPA	0,00
Manutenção das Atividades de Vigilância Sanitária - Pate FNS - Piso Fixo	0,00
Manutenção de Vigilância em Saúde (PFVS) Piso Fixo - Epidemiologia	0,00

DEMOSTRATIVO DE DESPESAS FONTE 35001

Projeto atividade	Valor
Equipamentos e Material Permanente para a Assistência Farmacêutica	0,00



Demonstrativo das Receitas para Ações e Serviços Públicos de Saúde (Governo Federal)
1º Quadrimestre/2023
CUSTEIO

Descrição	VIGILÂNCIA EM SAÚDE				TOTAL
	Jan	Fev	Mar	Abr	
Transferência aos entes federativos para o pagamento dos vencimentos dos agentes de combate às endemias	130.200,00	0,00	260.400,00	130.200,00	520.800,00
Incentivo financeiro aos estados, distrito federal e municípios para a vigilância em saúde - despesas diversas	0,00	0,00	80.198,46	26.732,82	106.931,28
Incentivo financeiro às ações de vigilância e prevenção e controle das dst/aids e hepatites virais	4.166,66	4.166,66	4.166,66	4.166,66	16.666,64
Incentivo financeiro aos estados, distrito federal e municípios execução ações vigilância sanitária	0,00	0,00	18.909,00	6.303,00	25.212,00
Total	134.366,66	4.166,66	363.674,12	167.402,48	669.609,92

Descrição	ATENÇÃO PRIMÁRIA				TOTAL
	Jan	Fev	Mar	Abr	
Incentivo para ações estratégicas	4.906,00	4.906,00	4.906,00	4.906,00	19.624,00
Incentivo financeiro da APS - desempenho	44.157,55	43.393,01	43.393,01	43.393,01	174.336,58
Incentivo financeiro da APS - capitação ponderada	295.066,00	403.270,20	350.048,43	359.310,48	1.407.695,11
Agente comunitário de saúde	158.844,00	158.844,00	158.844,00	158.844,00	635.376,00



PREFEITURA DO MUNICÍPIO DE SARANDI - PARANÁ
FUNDO MUNICIPAL DE SAÚDE

Fone: (44) 3288-7000

Programa de informatização da APS	3.400,00	3.400,00	3.400,00	3.400,00	13.600,00
Implementação de Políticas para a Rede Cegonha	0,00	1.059,74	0,00	0,00	1.059,74
Total	506.373,55	614.872,95	560.591,44	569.853,49	2.251.691,43

ATENÇÃO DE MÉDIA E ALTA COMPLEXIDADE AMBULATORIAL E HOSPITAL

Descrição	Jan	Fev	Mar	Abr	TOTAL
Atenção à saúde da população para procedimentos no MAC	133.086,25	133.086,25	133.086,25	133.086,25	532.345,00
SAMU 192	13.125,00	13.125,00	13.125,00	13.125,00	52.500,00
Total	146.211,25	146.211,25	146.211,25	146.211,25	584.845,00

ASSISTÊNCIA FARMACÊUTICA

Descrição	Jan	Fev	Mar	Abr	TOTAL
Organização dos Serviços de Assistência Farmacêutica no SUS	0,00	0,00	0,00	6.000,00	6.000,00
Total	0,00	0,00	0,00	6.000,00	6.000,00

TOTAL DE REPASSES

Descrição	Jan	Fev	Mar	Abr	TOTAL
CUSTEIO	786.951,46	765.250,86	1.070.476,81	889.467,22	3.512.176,35
INVESTIMENTO	0,00	0,00	0,00	0,00	0,00
Total	786.951,46	765.250,86	1.070.476,81	889.467,22	3.512.176,35



PREFEITURA DO MUNICÍPIO DE SARANDI - PARANÁ
FUNDO MUNICIPAL DE SAÚDE
Fone: (44) 3288-7000


Devido indisponibilidade dos dados do SIOPS (Sistema de Informações sobre Orçamentos Públicos em Saúde) conforme Nota Informativa nº 3/2022-CGFIP/DGIP/SE/MS (disponível em: <<https://digisusgmp.saude.gov.br/storage/conteudo/RfV9VB7oGEhDcyoD0gj3axbmBRFZpYavfPLEjAHv.pdf>>), segue em anexo o RREO - Anexo XII (LC 141/2012, art. 35).

Relatório elaborado pela Secretária Municipal de Saúde com a colaboração de todos os setores para a organização dos dados.


Márcio Manoel de Souza
Secretário Municipal Saúde



ANEXO I - RREO - ANEXO XII




MUNICÍPIO DE SARANDI
PODER EXECUTIVO
ESTADO DO PARANÁ
RELATÓRIO RESUMIDO DA EXECUÇÃO ORÇAMENTÁRIA
DEMONSTRATIVO DAS RECEITAS E DESPESAS COM AÇÕES E SERVIÇOS
PÚBLICOS DE SAÚDE
ORÇAMENTO FISCAL E DA SEGURIDADE SOCIAL
JANEIRO A ABRIL 2.023/BIMESTRE MARÇO-ABRIL

RREO – ANEXO XII (LC 141/2012, art. 35)

R\$ 1,00

RECEITAS RESULTANTES DE IMPOSTOS E TRANSFERÊNCIAS CONSTITUCIONAIS E LEGAIS	PREVISÃO INICIAL	PREVISÃO ATUALIZADA (a)	RECEITAS REALIZADAS	
			até o Bimestre (b)	% (b/a)*100
RECEITA DE IMPOSTOS (I)				
Receita Resultante do Imposto Predial e Territorial Urbano - IPTU	49.418.400,00	49.418.400,00	19.517.657,91	39,49
Receita Resultante do Imposto sobre Transmissão Inter Vivos - ITBI	13.741.800,00	13.741.800,00	8.432.241,48	61,36
Receita Resultante do Imposto sobre Serviços de Qualquer Natureza - ISS	12.243.500,00	12.243.500,00	3.454.911,95	28,22
Receita Resultante do Imposto sobre a Renda e Proventos de Qualquer Natureza Retido na Fonte - IRRF	14.433.100,00	14.433.100,00	3.876.580,79	26,86
RECEITA DE TRANSFERÊNCIAS CONSTITUCIONAIS E LEGAIS (II)	9.000.000,00	9.000.000,00	3.753.923,69	41,71
Cota-Parte FPM	120.615.000,00	120.615.000,00	45.335.761,17	37,59
Cota-Parte ITR	82.000.000,00	82.000.000,00	28.024.448,27	34,18
Cota-Parte IPVA	100.000,00	100.000,00	6.418,00	6,42
Cota-Parte ICMS	14.700.000,00	14.700.000,00	10.918.874,49	74,28
Cota-Parte IPI-Exportação	23.500.000,00	23.500.000,00	6.317.143,73	26,88
Outras Transferências ou Compensações Financeiras Provenientes de Impostos e Transferências	315.000,00	315.000,00	68.876,68	21,87
	0,00	0,00	0,00	0,00
TOTAL DAS RECEITAS RESULTANTES DE IMPOSTOS E TRANSFERÊNCIAS CONSTITUCIONAIS E LEGAIS - (III) = (I) + (II)	170.033.400,00	170.033.400,00	64.853.419,08	38,14

DESPESAS COM AÇÕES E SERVIÇOS PÚBLICOS DE SAÚDE (ASPS) – POR SUBFUNÇÃO E CATEGORIA ECONÔMICA	DOTAÇÃO INICIAL	DOTAÇÃO ATUALIZADA (c)	DESPESAS EMPENHADAS		DESPESAS LIQUIDADAS		DESPESAS PAGAS	
			Até o Bimestre (d)	% (d/c) *100	Até o Bimestre (e)	% (e/c) *100	Até o Bimestre (f)	% (f/c) *100
ATENÇÃO BÁSICA (IV)								
Despesas Correntes	17.399.949,00	17.949.949,00	10.704.244,01	59,63	6.965.920,54	38,81	6.756.974,82	37,64
Despesas de Capital	17.394.599,00	17.197.599,00	10.678.285,01	62,09	6.951.201,54	40,42	6.756.415,82	39,29
ASSISTÊNCIA HOSPITALAR E AMBULATORIAL (V)	5.350,00	752.350,00	25.959,00	3,45	14.719,00	1,96	559,00	0,07
Despesas Correntes	24.198.040,00	25.364.486,48	9.028.182,00	35,59	6.647.469,50	26,21	6.557.188,08	25,85
Despesas de Capital	24.196.990,00	25.018.436,48	8.686.003,00	34,72	6.647.469,50	26,57	6.557.188,08	26,21
SUPORTE PROFILÁTICO E TERAPÊUTICO (VI)	1.050,00	346.050,00	342.179,00	98,88	0,00	0,00	0,00	0,00
Despesas Correntes	4.619.572,00	4.743.165,91	1.437.052,08	30,30	941.613,19	19,85	925.796,39	19,52
Despesas de Capital	4.618.312,00	4.741.905,91	1.437.052,08	30,31	941.613,19	19,86	925.796,39	19,52
VIGILÂNCIA SANITÁRIA (VII)	1.260,00	1.260,00	0,00	0,00	0,00	0,00	0,00	0,00
Despesas Correntes	1.096.480,00	1.099.480,00	251.601,75	22,88	238.964,62	21,73	233.433,39	21,23
Despesas de Capital	1.045.480,00	1.048.480,00	251.601,75	24,00	238.964,62	22,79	233.433,39	22,26
VIGILÂNCIA EPIDEMIOLÓGICA (VIII)	51.000,00	51.000,00	0,00	0,00	0,00	0,00	0,00	0,00
Despesas Correntes	2.246.655,00	2.365.614,61	420.848,24	17,79	397.990,40	16,82	397.681,54	16,81
Despesas de Capital	2.245.605,00	2.364.564,61	420.848,24	17,80	397.990,40	16,83	397.681,54	16,82
ALIMENTAÇÃO E NUTRIÇÃO (IX)	1.050,00	1.050,00	0,00	0,00	0,00	0,00	0,00	0,00
Despesas Correntes	0,00	0,00	0,00	0,00	0,00	0,00	0,00	0,00
Despesas de Capital	0,00	0,00	0,00	0,00	0,00	0,00	0,00	0,00
OUTRAS SUBFUNÇÕES (X)	0,00	0,00	0,00	0,00	0,00	0,00	0,00	0,00
Despesas Correntes	3.883.107,00	4.447.107,00	1.848.473,59	41,57	1.191.177,02	26,79	1.137.958,13	25,59
Despesas de Capital	3.860.897,00	4.398.897,00	1.807.572,82	41,09	1.186.577,02	26,97	1.133.358,13	25,76
TOTAL (XI) = (IV + V + VI + VII + VIII + IX + X)	22.210,00	48.210,00	40.900,77	84,84	4.600,00	9,54	4.600,00	9,54
TOTAL (XI) = (IV + V + VI + VII + VIII + IX + X)	53.443.803,00	55.969.803,00	23.690.401,67	42,33	16.383.135,27	29,27	16.009.032,35	28,60



Continuação

MUNICÍPIO DE SARANDI
PODER EXECUTIVO
ESTADO DO PARANÁ
RELATÓRIO RESUMIDO DA EXECUÇÃO ORÇAMENTÁRIA
DEMONSTRATIVO DAS RECEITAS E DESPESAS COM AÇÕES E SERVIÇOS
PÚBLICOS DE SAÚDE
ORÇAMENTO FISCAL E DA SEGURIDADE SOCIAL
JANEIRO A ABRIL 2.023/BIMESTRE MARÇO-ABRIL

RREO – ANEXO XII (LC 141/2012, art. 35)

R\$ 1,00

APURAÇÃO DO CUMPRIMENTO DO LIMITE MÍNIMO PARA APLICAÇÃO EM ASPS	DESPESAS EMPENHADAS (d)	DESPESAS LIQUIDADAS (e)	DESPESAS PAGAS (f)
TOTAL DAS DESPESAS COM ASPS (XII) = (XI)	23.690.401,67	16.383.135,27	16.009.032,35
(-) RESTOS A PAGAR NÃO PROCESSADOS INSCRITOS INDEVIDAMENTE NO EXERCÍCIO SEM DISPONIBILIDADE FINANCEIRA (XIII)	0,00	0,00	0,00
(-) DESPESAS CUSTEADAS COM RECURSOS VINCULADOS À PARCELA DO PERCENTUAL MÍNIMO QUE NÃO FOI APLICADA EM ASPS EM EXERCÍCIOS ANTERIORES (XIV)	0,00	0,00	0,00
(-) DESPESAS CUSTEADAS COM DISPONIBILIDADE DE CAIXA VINCULADA AOS RESTOS A PAGAR CANCELADOS (XV)	0,00	0,00	0,00
(=) VALOR APLICADO EM ASPS (XVI) = (XII - XIII - XIV - XV)	23.690.401,67	16.383.135,27	16.009.032,35
DESPESA MÍNIMA A SER APLICADA EM ASPS (XVII) = (III) X 15% (LC 141/2012)		9.728.012,86	
DESPESA MÍNIMA A SER APLICADA EM ASPS (XVII) = (III) X % (LEI ORGÂNICA MUNICIPAL)		0,00	
DIFERENÇA ENTRE O VALOR APLICADO E A DESPESA MÍNIMA A SER APLICADA (XVIII) = (XVI (D OU E) - XVII)	13.962.388,81	6.655.122,41	6.281.019,49
LIMITE NÃO CUMPRIDO (XIX) = (XVIII) (QUANDO VALOR FOR INFERIOR A ZERO)	0,00		
PERCENTUAL DA RECEITA DE IMPOSTOS E TRANSFERÊNCIAS CONSTITUCIONAIS E LEGAIS APLICADO EM ASPS (XVI / III) * 100 (MÍNIMO DE 15% CONFORME LC Nº 141/2012 OU % DA LEI ORGÂNICA MUNICIPAL)	36,53	25,26	

CONTROLE DO VALOR REFERENTE AO PERCENTUAL MÍNIMO NÃO CUMPRIDO EM EXERCÍCIOS ANTERIORES PARA FINS DE APLICAÇÃO DOS RECURSOS VINCULADOS CONFORME ARTIGOS 25 E 26 DA LC 141/2012	LIMITE NÃO CUMPRIDO			
	Saldo Inicial (no exercício atual) (h)	Despesas Custeadas no Exercício de Referência		Saldo Final (Não Aplicado) (l) = (h - (i ou j))
		Empenhadas (i)	Liquidadas (j)	Pagas (k)
Diferença De Limite Não Cumprido Em 2023				
Diferença De Limite Não Cumprido Em 2022				0,00
Diferença De Limite Não Cumprido Em Exercícios Anteriores				
TOTAL DA DIFERENÇA DE LIMITE NÃO CUMPRIDO EM EXERCÍCIOS ANTERIORES (XX)				0,00


EXECUÇÃO DE RESTOS A PAGAR

EXERCÍCIO DO EMPENHO	Valor Mínimo para aplicação em ASPS (m)	Valor aplicado em ASPS no exercício (n)	Valor aplicado além do limite mínimo (o) = (n - m), se < 0, então (o) = 0	Total inscrito em RP no exercício (p)	RPNP Inscrito indevidamente no Exercício sem Disponibilidade e Financeira (q) = (XIVd)	Valor Inscrito em RP considerado no Limite (r) = (p - (o + q)) se < 0, então (r) = 0	Total de RP pagos (s)	Total de RP a pagar (t)	Total de RP cancelados ou prescritos (u)	Diferença entre valor aplicado e o total de RP cancelados (v) = ((o + q) - u)
Empenhos de 2023	8.628.288,95	23.690.401,67	15.062.112,72	9.287.673,86	0,00	0,00	0,00	0,00	0,00	15.062.112,72
Empenhos de 2022	0,00	0,00	0,00	0,00	0,00	0,00	0,00	0,00	0,00	0,00
Empenhos de 2021	0,00	0,00	0,00	0,00	0,00	0,00	0,00	0,00	0,00	0,00
Empenhos de 2020	15.184.947,34	29.313.451,81	14.128.504,47	821.954,20	0,00	0,00	0,00	0,00	0,00	0,00
Empenhos de 2019 e anteriores	84.481.381,61	159.819.805,18	75.338.423,57	5.776.040,64	0,00	0,00	0,00	0,00	0,00	14.128.504,47
										75.338.423,57

TOTAL DOS RESTOS A PAGAR CANCELADOS OU PRESCRITOS ATÉ O FINAL DO EXERCÍCIO ATUAL QUE AFETARAM O CUMPRIMENTO DO LIMITE (XXI)

TOTAL DOS RESTOS A PAGAR CANCELADOS OU PRESCRITOS ATÉ O FINAL DO EXERCÍCIO ANTERIOR QUE AFETARAM O CUMPRIMENTO DO LIMITE (XXII)

TOTAL DOS RESTOS A PAGAR CANCELADOS OU PRESCRITOS NO EXERCÍCIO ATUAL QUE AFETARAM O CUMPRIMENTO DO LIMITE (XXIII) = (XXI - XVII)



Continuação

MUNICÍPIO DE SARANDI
PODER EXECUTIVO
ESTADO DO PARANÁ
RELATÓRIO RESUMIDO DA EXECUÇÃO ORÇAMENTÁRIA
DEMONSTRATIVO DAS RECEITAS E DESPESAS COM AÇÕES E SERVIÇOS
PÚBLICOS DE SAÚDE
ORÇAMENTO FISCAL E DA SEGURIDADE SOCIAL
JANEIRO A ABRIL 2.023/BIMESTRE MARÇO-ABRIL


RREO - ANEXO XII (LC 141/2012, art. 35)

R\$ 1,00

CONTROLE DOS RESTOS A PAGAR CANCELADOS OU PRESCRITOS PARA FINS DE APLICAÇÃO DA DISPONIBILIDADE DE CAIXA CONFORME ARTIGO 24, § 1º e 2º DA LC 141/2012	RESTOS A PAGAR CANCELADOS OU PRESCRITOS				
	Saldo Inicial (w)	Despesas custeadas no exercício de referência			Saldo Final (não aplicado)1 (aa) = (w - (x ou y))
		Empenhadas (x)	Liquidadas (y)	Pagas (z)	
Restos a pagar cancelados ou prescritos em 2023 a serem compensados (XXIV)	-	0,00	0,00	0,00	-
Restos a pagar cancelados ou prescritos em 2022 a serem compensados (XXV)	-	0,00	0,00	0,00	-
Restos a pagar cancelados ou prescritos em exercícios anteriores a serem compensados (XXVI)	-	0,00	0,00	0,00	-
TOTAL DE RESTOS A PAGAR CANCELADOS OU PRESCRITOS A COMPENSAR (XXVII)	-	0,00	0,00	0,00	-

RECEITAS ADICIONAIS PARA O FINANCIAMENTO DA SAÚDE NÃO COMPUTADAS NO CÁLCULO DO MÍNIMO	PREVISÃO INICIAL	PREVISÃO ATUALIZADA (a)	RECEITAS REALIZADAS	
			até o Bimestre (b)	% (b/a)*100
RECEITAS DE TRANSFERÊNCIAS PARA A SAÚDE (XXVIII)	0,00	0,00	410.000,00	0,00
Proveniente da União	0,00	0,00	0,00	0,00
Proveniente dos Estados	0,00	0,00	410.000,00	0,00
Proveniente de Outros Municípios	0,00	0,00	0,00	0,00
RECEITA DE OPERAÇÕES DE CRÉDITO INTERNAS E EXTERNAS VINCULADAS A SAÚDE (XXIX)	0,00	0,00	0,00	0,00
OUTRAS RECEITAS (XXX)	60.000,00	60.000,00	357.767,68	596,28
TOTAL DE RECEITAS ADICIONAIS PARA FINANCIAMENTO DA SAÚDE (XXXI) = (XXVIII + XXIX + XXX)	60.000,00	60.000,00	767.767,68	1.279,61

DESPESAS COM SAÚDE POR SUBFUNÇÕES E CATEGORIA ECONÔMICA NÃO COMPUTADAS NO CÁLCULO DO MÍNIMO	DOTAÇÃO INICIAL	DOTAÇÃO ATUALIZADA (c)	DESPESAS EMPENHADAS		DESPESAS LIQUIDADAS		DESPESAS PAGAS	
			Até o Bimestre (d)	% (d/c) *100	Até o Bimestre (e)	% (e/c) *100	Até o Bimestre (f)	% (f/c) *100
ATENÇÃO BÁSICA (XXXII)	8.547.641,00	10.041.733,76	2.033.834,95	20,25	1.615.012,95	16,08	1.567.702,60	15,61
Despesas Correntes	8.547.641,00	9.033.749,76	1.971.273,99	21,82	1.580.813,75	17,50	1.533.503,40	16,98
Despesas de Capital	0,00	1.007.984,00	62.560,96	6,21	34.199,20	3,39	34.199,20	3,39
ASSISTÊNCIA HOSPITALAR E AMBULATORIAL (XXXIII)	1.711.566,00	4.369.697,28	2.698.208,47	61,75	374.149,19	8,56	359.536,97	8,23
Despesas Correntes	1.711.566,00	3.279.697,28	1.608.887,47	49,06	374.149,19	11,41	359.536,97	10,96
Despesas de Capital	0,00	1.090.000,00	1.089.321,00	99,94	0,00	0,00	0,00	0,00
SUORTE PROFILÁTICO E TERAPÊUTICO (XXXIV)	549.626,00	714.626,00	194.312,55	27,19	194.312,55	27,19	178.080,17	24,92
Despesas Correntes	549.626,00	714.626,00	194.312,55	27,19	194.312,55	27,19	178.080,17	24,92
Despesas de Capital	0,00	0,00	0,00	0,00	0,00	0,00	0,00	0,00
VIGILÂNCIA SANITÁRIA (XXXV)	76.103,00	107.007,38	0,00	0,00	0,00	0,00	0,00	0,00
Despesas Correntes	76.103,00	88.753,93	0,00	0,00	0,00	0,00	0,00	0,00
Despesas de Capital	0,00	18.253,45	0,00	0,00	0,00	0,00	0,00	0,00
VIGILÂNCIA EPIDEMIOLÓGICA (XXXVI)	2.668.166,00	2.911.637,06	893.710,82	30,69	836.279,32	28,72	798.509,54	27,42
Despesas Correntes	2.667.116,00	2.871.200,06	893.710,82	31,13	836.279,32	29,13	798.509,54	27,81
Despesas de Capital	1.050,00	40.437,00	0,00	0,00	0,00	0,00	0,00	0,00
ALIMENTAÇÃO E NUTRIÇÃO (XXXVII)	0,00	0,00	0,00	0,00	0,00	0,00	0,00	0,00
Despesas Correntes	0,00	0,00	0,00	0,00	0,00	0,00	0,00	0,00
Despesas de Capital	0,00	0,00	0,00	0,00	0,00	0,00	0,00	0,00
OUTRAS SUBFUNÇÕES (XXXVIII)	0,00	0,00	0,00	0,00	0,00	0,00	0,00	0,00
Despesas Correntes	0,00	0,00	0,00	0,00	0,00	0,00	0,00	0,00
Despesas de Capital	0,00	0,00	0,00	0,00	0,00	0,00	0,00	0,00
TOTAL DAS DESPESAS NÃO COMPUTADAS NO CÁLCULO DO MÍNIMO (XXXIX) = (XXXII + XXXIII + XXXIV + XXXV + XXXVI + XXXVII + XXXVIII)	13.553.102,00	18.144.701,48	5.820.066,79	32,08	3.019.754,01	16,64	2.903.829,28	16,00



MUNICÍPIO DE SARANDI
PODER EXECUTIVO
ESTADO DO PARANÁ
RELATÓRIO RESUMIDO DA EXECUÇÃO ORÇAMENTÁRIA
DEMONSTRATIVO DAS RECEITAS E DESPESAS COM AÇÕES E SERVIÇOS
PÚBLICOS DE SAÚDE
ORÇAMENTO FISCAL E DA SEGURIDADE SOCIAL
JANEIRO A ABRIL 2.023/BIMESTRE MARÇO-ABRIL

Continuação

RREO – ANEXO XII (LC 141/2012, art. 35)

R\$ 1,00

DESPESAS TOTAIS COM SAÚDE	DOTAÇÃO INICIAL	DOTAÇÃO ATUALIZADA (e)	DESPESAS EMPENHADAS		DESPESAS LIQUIDADAS		DESPESAS PAGAS	
			Até o Bimestre (d)	% (d/e) *100	Até o Bimestre (e)	% (e/c) *100	Até o Bimestre (f)	% (f/e) *100
ATENÇÃO BÁSICA (XL) = (IV + XXXII)	27.630.166,00	30.017.258,76	12.726.656,81	42,40	8.569.511,34	28,55	8.313.255,27	27,69
ASSISTÊNCIA HOSPITALAR E AMBULATORIAL (XLI) = (V + XXXIII)	26.338.077,00	29.914.654,76	11.726.390,47	39,20	7.021.618,69	23,47	6.916.725,05	23,12
SUORTE PROFILÁTICO E TERAPÊUTICO (XLII) = (VI + XXXIV)	5.213.761,00	5.487.354,91	1.631.364,63	29,73	1.135.925,74	20,70	1.103.876,56	20,12
VIGILÂNCIA SANITÁRIA (XLIII) = (VII + XXXV)	1.190.951,00	1.224.855,38	251.601,75	20,54	238.964,62	19,51	233.433,39	19,06
VIGILÂNCIA EPIDEMIOLÓGICA (XLIV) = (VIII + XXXVI)	4.934.199,00	5.350.629,67	1.314.559,06	24,57	1.234.269,72	23,07	1.196.191,08	22,36
ALIMENTAÇÃO E NUTRIÇÃO (XLV) = (XIX + XXXVII)	0,00	0,00	0,00	0,00	0,00	0,00	0,00	0,00
OUTRAS SUBFUNÇÕES (XLVI) = (X + XXXVIII)	4.022.640,00	4.586.640,00	1.848.473,59	40,30	1.191.177,02	25,97	1.137.958,13	24,81
TOTAL DAS DESPESAS COM SAÚDE (XLVII) = (XI + XXXIX)	66.996.905,00	74.114.504,48	29.510.468,46	39,82	19.402.889,28	26,18	18.912.861,63	25,52

¹Nos cinco primeiros bimestres do exercício, o acompanhamento será feito com base na despesa liquidada. No último bimestre do exercício, o valor deverá corresponder ao total da despesa empenhada.

²Até o exercício de 2018, o controle da execução dos restos a pagar considerava apenas os valores dos restos a pagar não processados. A partir do exercício de 2019, o controle da execução dos restos a pagar considera os restos a pagar processados e não processados.

FONTE: Sistema Elotech Gestão Pública, Unidade Responsável MUNICÍPIO DE SARANDI, emitido em 09/mai/2023 às 17h e 20m.

CARLOS ROBERTO DE OLIVEIRA TASSO

Tesoureiro